


Haga la **Plomería**
más rápida
y **segura** con
Kitec XPA^{MR}
Sistema para Plomería



IPEX^{MR}

PE·AL·PE

El Tubo Plástico con Alma de Metal



• Conexiones de Bronce con Doble Sello

TRICAPA

• Capa Interior de PE

• Alma de Aluminio
¡Le da la fuerza del metal!

• Capa exterior de PE

Se instala

Con estas sencillas herramientas



Fácil de cortar y unir



1




2




3

Kitec XPA^{MR} Transiciones aprovecha la plomería existente


**Kitec XPA^{MR}
a COBRE**





**Kitec XPA^{MR}
a CPVC**



**Kitec XPA^{MR}
a PE**



**Kitec XPA^{MR}
a Kitec XPA^{MR}**



**SE DOBLA
A MANO
Y CONSERVA
LA FORMA**

Certificaciones:

Kitec XPA^{MR} Cumple con todos los requisitos de las normas nacionales e internacionales.

NSF-PW

National Sanitation
Foundation Standard 14 & 61



ASTM F1281
ASTM F1282

NOM 002-CNA 1995

Kitec XPA^{MR}

Sistema para Plomería

Ventajas:

- Cortes y uniones sencillas
- No requiere soldadura ni pegamento
- Se dobla a mano y mantiene la forma
- Requiere menos conectores
- Adaptable a cualquier sistema de plomería
- Se instala con pocas herramientas
- Fácil de transportar
- Resistente a la corrosión y adhesión de sarro

IPEX XPA^{MR} – PE-AL-PE

Capacidad de Temperatura y Presión

°C	°F	PSI
23	73	200
60	140	100

Consulta nuestra página en internet,

www.ipexinc.com

IPEX de México

Blvd. Manuel Ávila Camacho No. 2900-602-A
Fracc. Los Pirules, Tlalnepantla, Edo. de México
Tels. 5378-0337 / 0334 Fax 5378-1595



IPEX^{MR}

an *Aliaxis* company